

Capsule Filter Housing

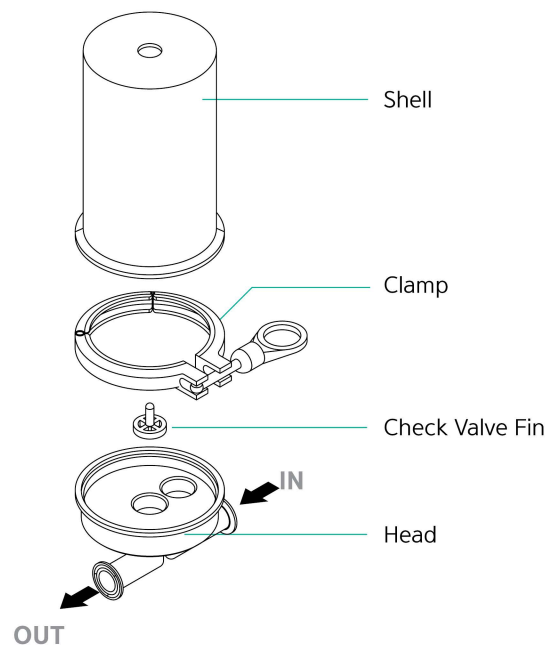
CHM Type

CHM Type은 MAXCAPSULE 전용 하우징으로 유체와의 접촉부가 적어 세정이 용이하며, 신속하고 편리한 필터 교체가 가능합니다.



| 특성 |

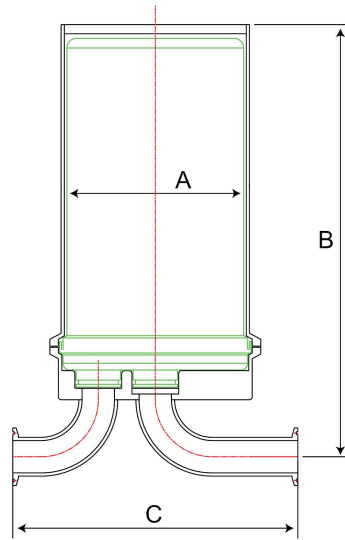
- MAXCAPSULE 전용 하우징
- 접촉부 최소화로 세정이 용이
- 간편한 필터 교체
- 모든 연결부 위생배관 채택
- 하우징의 모든 사양을 사용자의 요구조건에 따라 제작 가능



■ 제품 사양

Length of Filter (Inch)	10
Max. Pressure (Kgf/cm ²)	7.5
Materials	Stainless steel 304 / Stainless steel 316L
Connection Type	Ferrule
Treatment of Surface	Buffing / Electro Polishing
Remark	MAXCAPSULE 전용

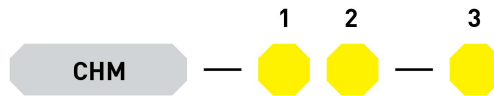
■ 하우징 크기



Model	Type	A	B	C	Inlet / Outlet
CHM	MAXCAPSULE 전용	165.2	379	250	1.5S Ferrule

* 제작 사양에 따라 치수 변동 될 수 있습니다.

■ 품명



①	②	③
Connection Size	Materials	Treatment of Surface
() S: Ferrule () F: Flange	S: Stainless steel 304 T: Stainless steel 316L	E: Buffing + Electro Polishing



MAXCAPSULE
(해당 제품의 전용 필터는 60 Page를 참조 바랍니다.)